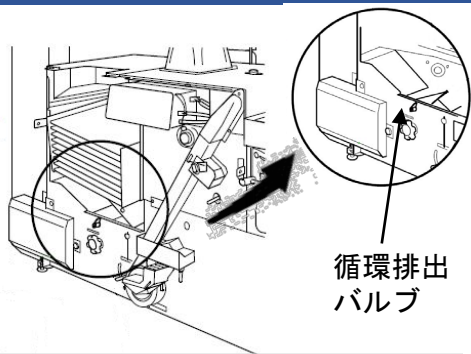


粃摺機 掃除のポイント

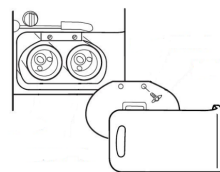
NEO RICE MASTER

フロントカバー



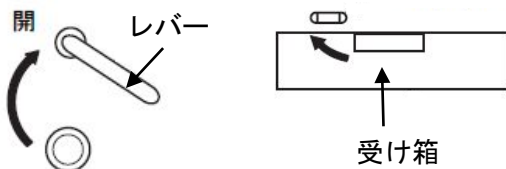
フロントカバーを取外し、選別板や循環排出バルブの周りを掃除します。

ゴムロール部



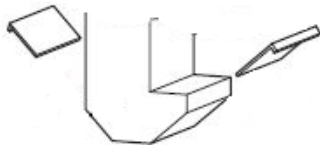
ロールカバーを取外し、残留穀物を掃除してください。

残米清掃



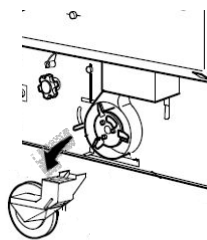
残米排出レバーを引いて回し、下の受け箱から残米を掃除してください。

昇降機下部残米清掃



混合米昇降機および精品昇降機のシャッターを外し、残米を掃除してください。

返り粃スロフ部



スロフケースを取外し、掃除してください。



NRZ550GWAK



作業を行う前に「電源スイッチ」を切り、電源コネクタを抜いてください。

メンテナンス方法は、



でも、ご覧いただけます！

